

須原・和村・越坂・伊奈川・橋場 地区

令和6年度

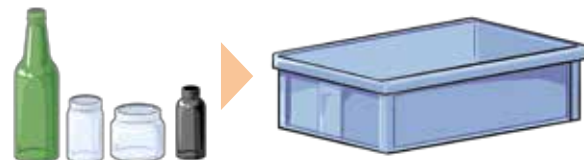
ゴミ収集・リサイクル回収
カレンダー

須原・和村・越坂・伊奈川・橋場 地区

令和6年 **4**月

日	月	火	水	木	金	土
●	1 赤口	2 先勝 可燃ごみ 生ごみ	3 友引 不燃金物	4 先負 ダンボール 雑がみ	5 仏滅 プラ容器 生ごみ	6 大安
7 赤口	8 先勝	9 先負 可燃ごみ 生ごみ	10 仏滅	11 大安 リサイクルびん 蛍光管	12 赤口 可燃ごみ 生ごみ	13 先勝
14 友引	15 先負	16 仏滅 可燃ごみ 生ごみ	17 大安	18 赤口 ダンボール 雑がみ	19 先勝 プラ容器 生ごみ	20 友引
21 先負	22 仏滅	23 大安 可燃ごみ 生ごみ	24 赤口 古着 近くの ごみステー ションへ	25 先勝	26 友引 可燃ごみ 生ごみ	27 先負
28 仏滅	29 大安 昭和の日	30 赤口 可燃ごみ 生ごみ	<p>《古着》 透明の袋に地区・氏名を記入して 出してください。</p> 			

○木曜日のリサイクルびん・蛍光管は、リサイクルステーションまたは、青色のケースが出ている指定収集場所に出してください。



須原・和村・越坂・伊奈川・橋場 地区

令和6年 **5**月

日	月	火	水	木	金	土
<p>●ごみは、指定袋に地区・氏名を記入し、決められた日の朝8時までに、居住近くのごみステーションに出してください。</p>			<p>1 先勝 不燃ガラス 乾電池 灰</p>	<p>2 友引 ダンボール 雑がみ</p>	<p>3 先負 憲法記念日 プラ容器 生ごみ</p>	<p>4 仏滅 みどりの日</p>
<p>5 大安 こどもの日</p>	<p>6 赤口 振替休日</p>	<p>7 先勝 可燃ごみ 生ごみ</p>	<p>8 仏滅</p>	<p>9 大安 リサイクルびん 蛍光管</p>	<p>10 赤口 可燃ごみ 生ごみ</p>	<p>11 先勝</p>
<p>12 友引</p>	<p>13 先負</p>	<p>14 仏滅 可燃ごみ 生ごみ</p>	<p>15 大安</p>	<p>16 赤口 ダンボール 雑がみ</p>	<p>17 先勝 プラ容器 生ごみ</p>	<p>18 友引</p>
<p>19 先負</p>	<p>20 仏滅</p>	<p>21 大安 可燃ごみ 生ごみ</p>	<p>22 赤口</p>	<p>23 先勝</p>	<p>24 友引 可燃ごみ 生ごみ</p>	<p>25 先負</p>
<p>26 仏滅</p>	<p>27 大安</p>	<p>28 赤口 可燃ごみ 生ごみ</p>	<p>29 先勝</p>	<p>30 友引 ダンボール 雑がみ</p>	<p>31 先負 可燃ごみ 生ごみ</p>	<p>●</p>

《ダンボール》
 ガムテープ・貼り紙等は、必ずはがして
 紐で縛って出してください。



日	月	火	水	木	金	土
 《プラ容器》 マークのあるものだけが対象です。						1 仏滅
2 大安	3 赤口	4 先勝 可燃ごみ 生ごみ	5 友引 不燃金物	6 大安 ダンボール 雑がみ	7 赤口 プラ容器 生ごみ	8 先勝
9 友引	10 先負	11 仏滅 可燃ごみ 生ごみ	12 大安	13 赤口 リサイクルびん 蛍光管	14 先勝 可燃ごみ 生ごみ	15 友引
16 先負	17 仏滅	18 大安 可燃ごみ 生ごみ	19 赤口	20 先勝 ダンボール 雑がみ	21 友引 プラ容器 生ごみ	22 先負
23 仏滅	24 大安	25 赤口 可燃ごみ 生ごみ	26 先勝	27 友引	28 先負 可燃ごみ 生ごみ	29 仏滅
30 大安	《雑がみ》 散らばらないように紙袋に入れ、紐で縛って出してください。 ※紐はビニール製でもOKです。					

須原・和村・越坂・伊奈川・橋場 地区

令和6年7月

日	月	火	水	木	金	土
●	1 赤口	2 先勝 可燃ごみ 生ごみ	3 友引 不燃ガラス 乾電池 灰	4 先負 ダンボール 雑がみ	5 仏滅 プラ容器 生ごみ	6 赤口
7 先勝	8 友引	9 先負 可燃ごみ 生ごみ	10 仏滅	11 大安 リサイクルびん 蛍光管	12 赤口 可燃ごみ 生ごみ	13 先勝
14 友引	15 先負 海の日	16 仏滅 可燃ごみ 生ごみ	17 大安	18 赤口 ダンボール 雑がみ	19 先勝 プラ容器 生ごみ	20 友引
21 先負	22 仏滅	23 大安 可燃ごみ 生ごみ	24 赤口	25 先勝	26 友引 可燃ごみ 生ごみ	27 先負
28 仏滅	29 大安	30 赤口 可燃ごみ 生ごみ	31 先勝 古着 近くの ごみステーションへ	《ダンボール》 ガムテープ・貼り紙等は、必ずはがして 紐で縛って出してください。		

- 指定袋には、必ず地区、氏名を記入してください。
- 生ごみは指定袋に入れ、専用バケツに出してください。
- ◆ダンボール・雑がみ・古着は雨・雪の日は収集を行いません。

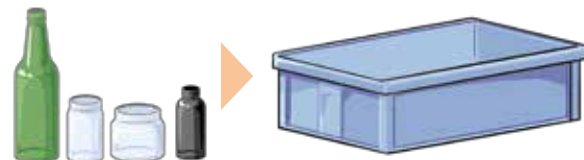


須原・和村・越坂・伊奈川・橋場 地区

令和6年 **8** 月

日	月	火	水	木	金	土
●	●	●	●	1 友引 ダンボール 雑がみ	2 先負 プラ容器 生ごみ	3 仏滅
4 先勝	5 友引	6 先負 可燃ごみ 生ごみ	7 仏滅 不燃金物	8 大安 リサイクルびん 蛍光管	9 赤口 可燃ごみ 生ごみ	10 先勝
11 友引 山の日	12 先負 振替休日	13 仏滅 可燃ごみ 生ごみ	14 大安	15 赤口 ダンボール 雑がみ	16 先勝 プラ容器 生ごみ	17 友引
18 先負	19 仏滅	20 大安 可燃ごみ 生ごみ	21 赤口	22 先勝	23 友引 可燃ごみ 生ごみ	24 先負
25 仏滅	26 大安	27 赤口 可燃ごみ 生ごみ	28 先勝	29 友引 ダンボール 雑がみ	30 先負 可燃ごみ 生ごみ	31 仏滅

○木曜日のリサイクルびん・蛍光管は、リサイクルステーションまたは、青色のケースが出ている指定収集場所に出してください。



日	月	火	水	木	金	土
1 大安	2 赤口	3 友引 可燃ごみ 生ごみ	4 先負 不燃ガラス 乾電池 灰	5 仏滅 ダンボール 雑がみ	6 大安 プラ容器 生ごみ	7 赤口
8 先勝	9 友引	10 先負 可燃ごみ 生ごみ	11 仏滅	12 大安 リサイクルびん 蛍光管	13 赤口 可燃ごみ 生ごみ	14 先勝
15 友引	16 先負 敬老の日	17 仏滅 可燃ごみ 生ごみ	18 大安	19 赤口 ダンボール 雑がみ	20 先勝 プラ容器 生ごみ	21 友引
22 先負 秋分の日	23 仏滅 振替休日	24 大安 可燃ごみ 生ごみ	25 赤口 古着 近くの ごみステーションへ	26 先勝	27 友引 可燃ごみ 生ごみ	28 先負

29 仏滅
30 大安

生ごみ処理機の購入補助制度があります。
興味・関心がある方は役場生活環境係
(☎**55-3080)まで。



《ダンボール》
ガムテープ・貼り紙等は、必ずはがして
紐で縛って出してください。



日	月	火	水	木	金	土
●	●	1 赤口 可燃ごみ 生ごみ	2 先勝 不燃金物	3 先負 ダンボール 雑がみ	4 仏滅 プラ容器 生ごみ	5 大安
6 赤口	7 先勝	8 友引 可燃ごみ 生ごみ	9 先負	10 仏滅 リサイクルびん 蛍光管	11 大安 可燃ごみ 生ごみ	12 赤口
13 先勝	14 友引 スポーツの日	15 先負 可燃ごみ 生ごみ	16 仏滅	17 大安 ダンボール 雑がみ	18 赤口 プラ容器 生ごみ	19 先勝
20 友引	21 先負	22 仏滅 可燃ごみ 生ごみ	23 大安	24 赤口	25 先勝 可燃ごみ 生ごみ	26 友引
27 先負	28 仏滅	29 大安 可燃ごみ 生ごみ	30 赤口	31 先勝 ダンボール 雑がみ	●	●

《雑がみ》

散らばらないように紙袋に入れ、紐で縛って出してください。

※紐はビニール製でもOKです。



日	月	火	水	木	金	土
<p>●ごみは、指定袋に地区・氏名を記入し、決められた日の朝8時まで、居住近くのごみステーションに出してください。</p>					<p>1 仏滅 プラ容器 生ごみ</p>	<p>2 大安</p>
<p>3 赤口 文化の日</p>	<p>4 先勝 振替休日</p>	<p>5 友引 可燃ごみ 生ごみ</p>	<p>6 先負 不燃ガラス 乾電池 灰</p>	<p>7 仏滅 ダンボール 雑がみ</p>	<p>8 大安 可燃ごみ 生ごみ</p>	<p>9 赤口</p>
<p>10 先勝</p>	<p>11 友引</p>	<p>12 先負 可燃ごみ 生ごみ</p>	<p>13 仏滅</p>	<p>14 大安 リサイクルびん 蛍光管</p>	<p>15 赤口 プラ容器 生ごみ</p>	<p>16 先勝</p>
<p>17 友引</p>	<p>18 先負</p>	<p>19 仏滅 可燃ごみ 生ごみ</p>	<p>20 大安</p>	<p>21 赤口 ダンボール 雑がみ</p>	<p>22 先勝 可燃ごみ 生ごみ</p>	<p>23 友引 勤労感謝の日</p>
<p>24 先負</p>	<p>25 仏滅</p>	<p>26 大安 可燃ごみ 生ごみ</p>	<p>27 赤口 古着 近くの ごみステーションへ</p>	<p>28 先勝</p>	<p>29 友引 可燃ごみ 生ごみ</p>	<p>30 先負</p>

●指定袋には、必ず地区、氏名を記入してください。
 ○生ごみは指定袋に入れ、専用バケツに出してください。
 ◆ダンボール・雑がみ・古着は雨・雪の日は収集を行いません。



日	月	火	水	木	金	土
1 大安	2 赤口	3 先勝 可燃ごみ 生ごみ	4 友引 不燃金物	5 先負 ダンボール 雑がみ	6 仏滅 プラ容器 生ごみ	7 大安
8 赤口	9 先勝	10 友引 可燃ごみ 生ごみ	11 先負	12 仏滅 リサイクルびん 蛍光管	13 大安 可燃ごみ 生ごみ	14 赤口
15 先勝	16 友引	17 先負 可燃ごみ 生ごみ	18 仏滅	19 大安 ダンボール 雑がみ	20 赤口 プラ容器 生ごみ	21 先勝
22 友引	23 先負	24 仏滅 可燃ごみ 生ごみ	25 大安	26 赤口	27 先勝 可燃ごみ 生ごみ	28 友引 年末年始休み
29 先負 年末年始休み	30 仏滅 年末年始休み	31 赤口 年末年始休み	<p>生ごみ処理機の購入補助制度があります。 興味・関心がある方は役場生活環境係 (☎**55-3080)まで。</p>			



《プラ容器》
マークのあるものだけが対象です。

須原・和村・越坂・伊奈川・橋場 地区

令和7年 1月

日	月	火	水	木	金	土
●	●	●	1 先勝 元旦	2 友引 年末年始休み	3 先負 年末年始休み	4 仏滅 年末年始休み
5 大安 年末年始休み	6 赤口	7 先勝 可燃ごみ 生ごみ	8 友引 不燃ガラス 乾電池 灰	9 先負 ダンボール 雑がみ	10 仏滅 プラ容器 生ごみ	11 大安
12 赤口	13 先勝 成人の日	14 友引 可燃ごみ 生ごみ	15 先負	16 仏滅 リサイクルびん 蛍光管	17 大安 可燃ごみ 生ごみ	18 赤口
19 先勝	20 友引	21 先負 可燃ごみ 生ごみ	22 仏滅	23 大安 ダンボール 雑がみ	24 赤口 プラ容器 生ごみ	25 先勝
26 友引	27 先負	28 仏滅 可燃ごみ 生ごみ	29 先勝 古着 近くの ごみステーションへ	30 友引	31 先負 可燃ごみ 生ごみ	●

- 指定袋には、必ず地区、氏名を記入してください。
- 生ごみは指定袋に入れ、専用バケツに出してください。
- ◆ダンボール・雑がみ・古着は雨・雪の日は収集を行いません。

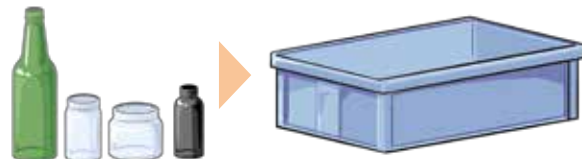


須原・和村・越坂・伊奈川・橋場 地区

令和7年 **2**月

日	月	火	水	木	金	土
●	●	●	●	●	●	1 仏滅
2 大安	3 赤口	4 先勝 可燃ごみ 生ごみ	5 友引 不燃金物	6 先負 ダンボール 雑がみ	7 仏滅 プラ容器 生ごみ	8 大安
9 赤口	10 先勝	11 友引 建国記念の日 可燃ごみ 生ごみ	12 先負	13 仏滅 リサイクルびん 蛍光管	14 大安 可燃ごみ 生ごみ	15 赤口
16 先勝	17 友引	18 先負 可燃ごみ 生ごみ	19 仏滅	20 大安 ダンボール 雑がみ	21 赤口 プラ容器 生ごみ	22 先勝
23 友引 天皇誕生日	24 先負 振替休日	25 仏滅 可燃ごみ 生ごみ	26 大安	27 赤口	28 友引 可燃ごみ 生ごみ	●

○木曜日のリサイクルびん・蛍光管は、リサイクルステーションまたは、青色のケースが出ている指定収集場所に出してください。









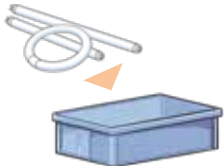

須原・和村・越坂・伊奈川・橋場 地区




令和7年 **3**月

日	月	火	水	木	金	土
●	●	●	●	●	●	1 先負
2 仏滅	3 大安	4 赤口 可燃ごみ 生ごみ	5 先勝 不燃ガラス 乾電池 灰	6 友引 ダンボール 雑がみ	7 先負 プラ容器 生ごみ	8 仏滅
9 大安	10 赤口	11 先勝 可燃ごみ 生ごみ	12 友引	13 先負 リサイクルびん 蛍光管	14 仏滅 可燃ごみ 生ごみ	15 大安
16 赤口	17 先勝	18 友引 可燃ごみ 生ごみ	19 先負	20 仏滅 春分の日 ダンボール 雑がみ	21 大安 プラ容器 生ごみ	22 赤口
23 先勝	24 友引	25 先負 可燃ごみ 生ごみ	26 仏滅	27 大安	28 赤口 可燃ごみ 生ごみ	29 先負
30 仏滅	31 大安	<p>《雑がみ》 散らばらないように紙袋に入れ、紐で縛って出してください。 ※紐はビニール製でもOKです。</p>				

リサイクルをして、ごみの減量に努めましょう！

リサイクル品

品目	対象品と留意事項	対象外品と留意事項
ペットボトル	<ul style="list-style-type: none"> ○  マークがついているもの。 ・キャップとラベルをはずして中を水洗いする。 	<ul style="list-style-type: none"> × キャップ・ラベル…プラごみ袋へ。 × 汚れているものや異物が入っているもの、色を塗ったり、テープを貼ってあるもの等…可燃ごみ袋へ。
発泡スチロール	<ul style="list-style-type: none"> ○ 緩衝梱包材（硬い素材で、割れるものに限る。） ○ 食品トレー類（ マークがついているもので、割れるものに限る） ○ 断熱材（産業廃棄物は対象外） 	<ul style="list-style-type: none"> ×  マークがついていても割れないもの…プラごみ袋へ。 × ウレタンやエチレン（柔らかく割れない緩衝梱包材等）、塩ビ等のもの…可燃ごみ袋へ。
リサイクルびん	<ul style="list-style-type: none"> ○ 飲み物のびん ○ 食品のびん ○ 調味料のびん ○ 酒のびん ・ リサイクルステーションまたは、カレンダーに記載の収集日に指定収集場所（青色のケースが置かれている場所）に、色別に分けて出す。 ・ 出し方の留意事項は手引き P.15 に記載のとおり。 	<ul style="list-style-type: none"> × 左記以外のびんや乳白色のびん、びん以外のガラス製品、強化ガラス製品…不燃ごみ袋へ入れ、<u>不燃ガラスの収集日</u>に出す。
蛍光管	<ul style="list-style-type: none"> ○ 蛍光管（直管、円管、電球型のもの） ・ リサイクルステーションまたは、カレンダーに記載の収集日に指定収集場所（青色のケースが置かれている場所）に出す。  <p>出し方の留意事項は手引き P.14 に記載のとおり。</p>	<ul style="list-style-type: none"> × LED 管や電球、グロー球は対象外。 不燃ごみ袋へ入れ、<u>不燃ガラスの収集日</u>に出す。
飲料パック	<ul style="list-style-type: none"> ○ 牛乳やジュースのパック ・ 洗ってしっかりと乾かす。 	<ul style="list-style-type: none"> × 内側がアルミ製（銀色）のものや汚れ、臭いがついているもの…可燃ごみ袋へ。

品目	対象品と留意事項	対象外品と留意事項
ダンボール	<ul style="list-style-type: none"> ○中が波状のもの ・テープ、金具、シールは剥がす。 ・ダンボールの収集日に、ごみステーションに出すこともできる。(雨・雪の日は回収しないので注意！) 	<ul style="list-style-type: none"> ×濡れているものや汚れ、臭いのついたもの…可燃ごみ袋へ。
雑がみ	<ul style="list-style-type: none"> ○コピー紙 ○ハガキ ○名刺 ○メモ用紙 ○カレンダー ○お菓子の箱等 ・雑がみの収集日に、ごみステーションに出すこともできる。(雨・雪の日は回収しないので注意！) 	<ul style="list-style-type: none"> ×濡れているものや汚れ、臭いのついたもの…可燃ごみ袋へ。
新聞紙	<ul style="list-style-type: none"> ○新聞紙のみ ・チラシ、広告は取り除き、新聞紙のみでまとめる。(ひもで縛る) 	<ul style="list-style-type: none"> ×濡れているものや汚れ、臭いのついたもの…可燃ごみ袋へ。
雑誌	<ul style="list-style-type: none"> ○雑誌、本、ホチキスの針等がついているもの 	<ul style="list-style-type: none"> ×濡れているものや汚れ、臭いのついたもの…可燃ごみ袋へ。
チラシ	<ul style="list-style-type: none"> ○チラシ、広告 	<ul style="list-style-type: none"> ×濡れているものや汚れ、臭いのついたもの…可燃ごみ袋へ。 ×ホチキスの針等がついているものは、雑誌として出す。
アルミ缶	<ul style="list-style-type: none"> ○アルミ缶 ・中を洗って、ふたを外す。 	<ul style="list-style-type: none"> ×汚れているものや中にごみが入っているもの…不燃ごみ袋へ入れ、<u>不燃金物の収集日</u>に出す。
古着	<ul style="list-style-type: none"> ○衣類全般 ○シーツ ○タオル ○毛布等 ・必ず洗濯をして、きれいな状態のものに限る。 ・透明の袋に入れ、口をしっかりと縛る。袋には地区・氏名を記入すること。 ・カレンダーに記載の収集日にごみステーションに出す。 	<ul style="list-style-type: none"> ×濡れているものや汚れ、臭いのついたもの、ベット等に使ったもの等…可燃ごみ袋へ。

・ここに記載のないものは手引きをご参照ください。

